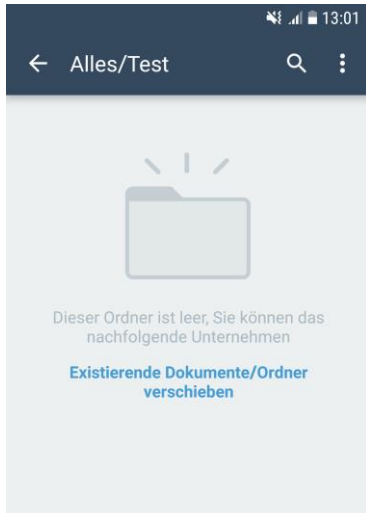




Liebe Azubi's,

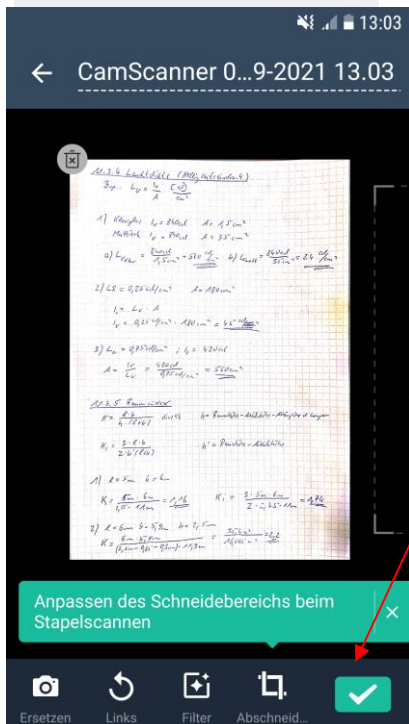
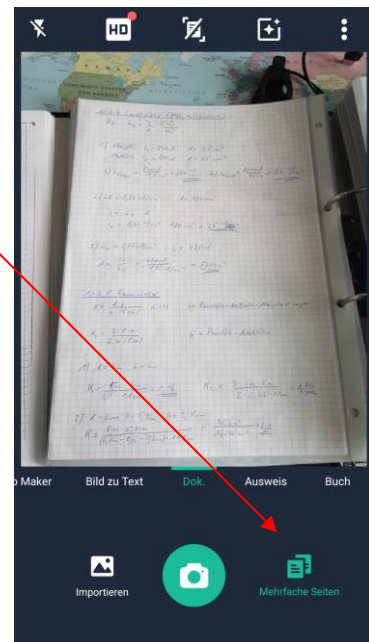
wir erlauben im Umfeld der BbS-Gutjahr Dateianhänge ausschließlich im PDF-Format.  
Für das Einscannen der Dokumente verwenden Sie bitte zum Beispiel die App „CamScanner“, die es für Android-Geräte oder für's iPhone oder iPad in den jeweiligen Stores in einer kostenlosen Variante gibt.

Mit der Kamera Ihres Android-Handys fotografieren Sie das Dokument ab und speichern es.



Sie können auch mehrere Seiten scannen, müssen das aber vorab unten rechts markieren.

Dabei spielt die Perspektive nur eine zweitrangige Rolle. Auf dem aufgenommenen Foto wird daraufhin automatisch das Dokument markiert.

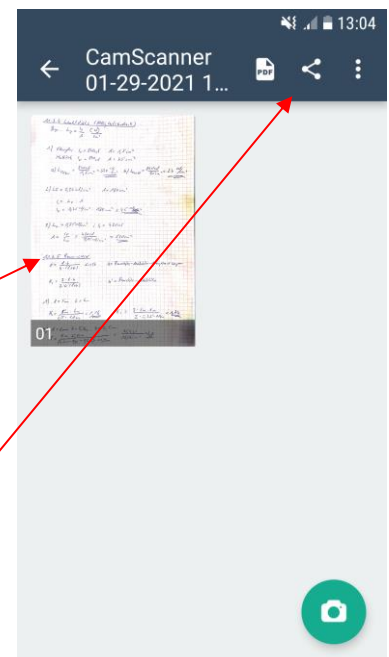


Manchmal kann es sein, dass Sie dabei etwas nachbessern müssen, weil die Linien nicht übereinstimmen.

Mit einem Klick auf "Scannen" ändert das Dokument die Perspektive und überarbeitet Helligkeit, Farbe und Kontrast, um dann ein möglichst gut lesbares Dokument zu erstellen.

Mit einem Klick auf den Haken schließen Sie die Bearbeitung ab.

Das gescannte Dokument landet in Ihrem eingangs festgelegten Ordner als Screenshot.



Die fertige Datei können Sie als Bild in einem Ordner speichern oder direkt in ein PDF-Dokument umwandeln und per E-Mail verschicken.

Die Vollversion kann natürlich noch viel mehr.

Allerdings reicht die kostenlose Variante für unsere Zwecke vollkommen aus.

Weitere Informationen hierzu finden Sie z.B. unter: <https://www.youtube.com/watch?v=ZIntU1zgOWs>